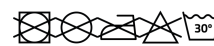


SITKA WOMAN CB5202



DESCRIPCIÓN

Chubasquero impermeable con capucha fija y visera. Ligeramente ajustado en la cintura. Cremallera frontal de doble dirección. Bolsillos laterales y costuras termoselladas. Cordón ajustable en capucha. Apertura trasera. Acceso interior para reprocesos.

COMPOSICIÓN

100% poliéster, PU, 210 g/m².

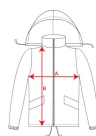
OBSERVACIONES

* Etiqueta removible. * Modelo impermeable. * Dúo concept.

TALLAS

Adultos:: S · M · L · XL · 2XL · 3XL / :


ESQUEMA



CANTIDADES

Adultos:

Caja	Pack
10 ud.	1 ud.



COLORES



REPROCESOS DISPONIBLES



Manipulado

TALLAS

Adultos:	S	M	L	XL	2XL	3XL
ANCHO (A)	47cm	50cm	53cm	56cm	59cm	62cm
LARGO (B)	83-88	84-89	85-90	86-91	87-92	88-93
[LONGFRONT]	83 cm	84 cm	85 cm	86 cm	87 cm	88 cm
[LONGBACK]	88 cm	89 cm	90 cm	91 cm	92 cm	93 cm

*[Medidas desde el contorno 10cm por debajo de las mangas / Medidas desde el punto más alto del hombro hasta el final de la prenda]

